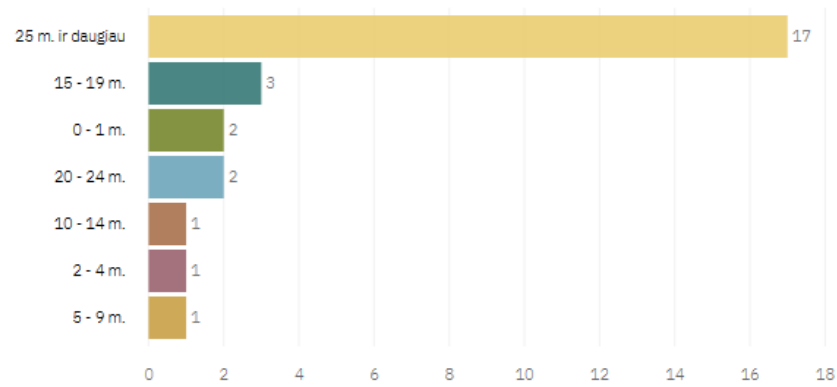


## UKMERGĖS R. ŽELVOS GIMNAZIJOS ŠVIETIMO STEBĖSENOS BŪTINŲJŲ RODIKLIŲ DUOMENYS

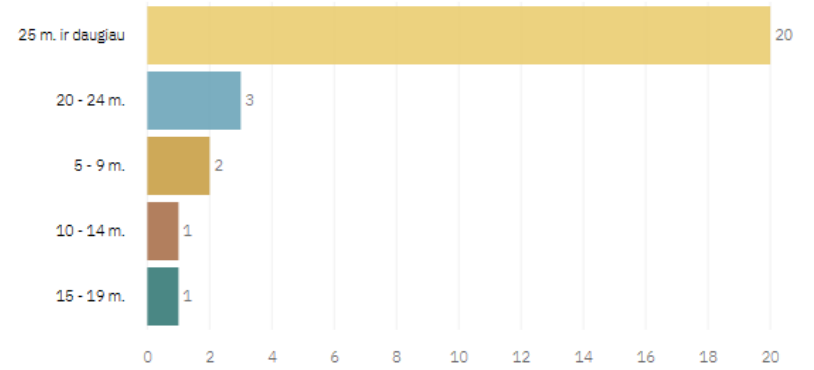
Eil. Nr.	Rodiklio pavadinimas	Matavimo vienetai	2021-2022 m.m.	2022-2023 m.m.
1.	Pedagoginių darbuotojų pasiskirstymas pagal pedagoginio darbo stažą ir kvalifikacines kategorijas	Procentai (%), vnt.	1 ir 2 diagrama	3 ir 4 diagrama
2.	Pareigybės dalis, tenkanti vienam pedagoginiam darbuotojui	Procentai (%)	74,70	75,82
3.	Pedagoginių darbuotojų, dalyvavusių tarptautinėse mainų programose, dalis	Procentai (%)	0,00	0,00
4.	Vienai sąlyginei mokytojo, dirbančio pagal bendrojo ugdymo programas, pareigybei tenkantis mokinių skaičius	Vnt.	8,24	8,05
5.	Mokinių, besimokančių jungtinėse ir / ar mažesnėse nei 8 mokiniai klasėse, dalis	Procentai (%)	0,00	0,00
6.	Vienam mokiniui tenkantis mokymosi ir bendras patalpų plotas	Kvadratiniai metrai (m <sup>2</sup> )	5,32	5,66
7.	Vienam mokiniui tenkančios ugdymo plano lėšos	Eurai (Eur)	2114,90	2416,62
8.	Mokinių pasiskirstymas pagal užsienio kalbų mokymąsi	Vnt.	1 lentelė	1 lentelė
9.	Wi-Fi prieigos taškų skaičius, tenkantis 100 mokinių	Skaičius (vnt.)	0,02	0,02
10.	Neformaliojo vaikų švietimo veiklose, organizuojamose mokykloje ir kitų švietimo teikėjų, dalyvaujančių mokinių dalis	Vnt.	45,24	44,17
11.	Mokinių pasiskirstymas pagal neformaliojo švietimo kryptis	Vnt.	2 lentelė	2 lentelė
12.	Klasių komplektų pasiskirstymas pagal dydį (maža, vidutinė, didelė) vykdant bendrojo ugdymo programas	Skaičius (vnt.)	Maža – 2, vidutinė - 10	Maža – 4, vidutinė - 7
13.	Švietimo pagalbos specialistų, tenkančių 100 mokinių, skaičius	Skaičius (vnt.)	0,46	0,49
14.	Mokinių, tęsiančių ugdymąsi pagal mokyklos vykdomą aukštesnę programą (ar jos dalį), dalis	Procentai (%)	94,12	100
15.	Mokinių, padariusių pažangą per vienus mokslo metus mokantis lietuvių kalbos, dalis	Procentai (%)	64,71	65,00
16.	Mokinių pasiekimai pagal aukščiausią vykdomą bendrojo ugdymo programą	Balai	Mokykliniai brandos egzaminai - 6,64 Valstybiniai brandos egzaminai – 35,94	Mokykliniai brandos egzaminai - 6,42 Valstybiniai brandos egzaminai – 44,91
16.1.	Mokinių pagrindinio ugdymo pasiekimų patikrinimo rezultatai	Balai	5,17	3,36

Pedagogų skaičius pagal darbo stažą



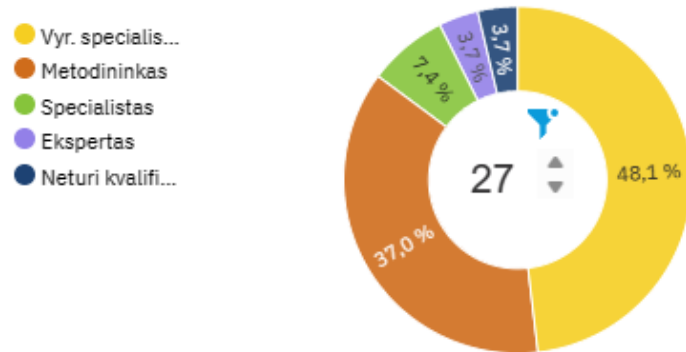
1 diagrama

Pedagogų skaičius pagal darbo stažą



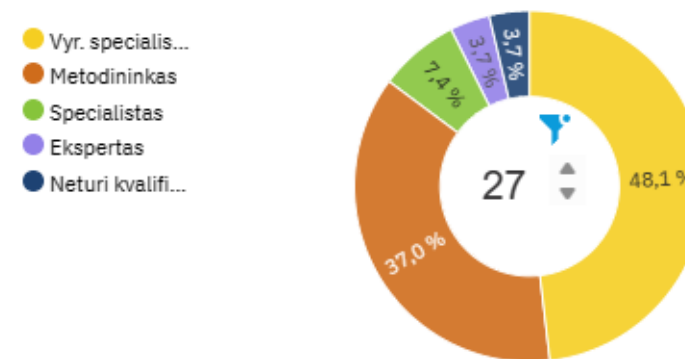
3 diagrama

Pedagogų skaičius pagal kvalifikacijos lygį



2 diagrama

Pedagogų skaičius pagal kvalifikacijos lygį



4 diagrama

2021-2022	Vnt.	ISCED1	ISCED2		ISCED3	
		anglų	rusų	anglų	rusų	anglų
	pirma užsienio kalba	41		84		25
	antra užsienio kalba	9	67		6	
	<b>Viso:</b>	<b>50</b>	<b>67</b>	<b>84</b>	<b>6</b>	<b>25</b>
2022-2023	Vnt.	ISCED1	ISCED2		ISCED3	
		anglų	rusų	anglų	rusų	anglų
	pirma užsienio kalba	37		87		24
	antra užsienio kalba		64		11	
	<b>Viso:</b>	<b>37</b>	<b>64</b>	<b>87</b>	<b>11</b>	<b>24</b>

1 lentelė

2021-2022	Vnt.	ISCED1	ISCED2	ISCED3
		Choreografija, šokis	4	16
Dailė	9	9		
Kitos	2			
Muzika	10	6	1	
Pilietiškumas	24	11		
Sportas	5	4	2	
<b>Viso:</b>	<b>54</b>	<b>46</b>	<b>3</b>	
2022-2023	Vnt.	ISCED1	ISCED2	ISCED3
		Choreografija, šokis	1	11
Dailė	11	13		
Kitos	1			
Muzika	9	8	1	
Pilietiškumas	25	4		
Sportas	2	5	2	
<b>Viso:</b>	<b>49</b>	<b>41</b>	<b>3</b>	

2 lentelė